

Publikationsserver der Universität Regensburg

B. Drechsler und Dr. G. Deinzer

Universitätsbibliothek Regensburg

08.07.2009

- 1 Einleitung
 - Überblick
 - Open Access
- 2 Einbinden in Internetseiten
 - Prinzip
 - Durchführung
- 3 Einbringen von Publikationen
 - Schema
 - Anmeldung

Publikationsserver

- Ziel: zentraler Nachweis der Publikationen der Universität Regensburg
- Export für Literaturverwaltung
- Vernetzung mit anderen Repositorien
- Suchmaschinenoptimierung
- Anbindung an soziale Netzwerke (social Bookmarks)
- zukünftig Sonderdruckversand

Volltexte

- Physik: [arXiv](#)

- DFG-Richtlinien

Verwendungsrichtlinien, Merkblatt 2.02, S. 11:

13. Veröffentlichung von Forschungsergebnissen

Die DFG erwartet, dass die mit ihren Mitteln finanzierten Forschungsergebnisse publiziert und ... für den **entgeltfreien Zugriff im Internet** (Open Access) verfügbar gemacht werden. Die entsprechenden Beiträge sollten dazu entweder zusätzlich zur Verlagspublikation ... **institutionelle elektronische Archive (Repositorien)** eingestellt oder ...

Bestätigung der Universitätsbibliothek

Volltexte

- Physik: [▶ arXiv](#)

- DFG-Richtlinien

Verwendungsrichtlinien, Merkblatt 2.02, S. 11:

13. Veröffentlichung von Forschungsergebnissen


An DFG-geförderten Projekten beteiligte Wissenschaftler sollten sich in Verlagsverträgen möglichst ein nicht ausschließliches Verwertungsrecht zur elektronischen Publikation ihrer Forschungsergebnisse zwecks **entgeltfreier** Nutzung fest und dauerhaft vorbehalten.

Beratung durch Universitätsbibliothek

Volltexte

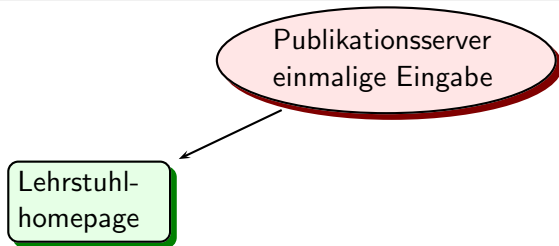
- Physik: ▶ arXiv
- DFG-Richtlinien
- Google Scholar
- Steigerung Zitierhäufigkeit
- Langzeitarchivierung
- rechtliche Fragen:
 - ▶ SHERPA/RoMEO Liste der Verlagsoptionen
 - Hilfe von der Universitätsbibliothek
- Information: ▶ Plattform Open Access

Zweimaliges Eingeben unnötig

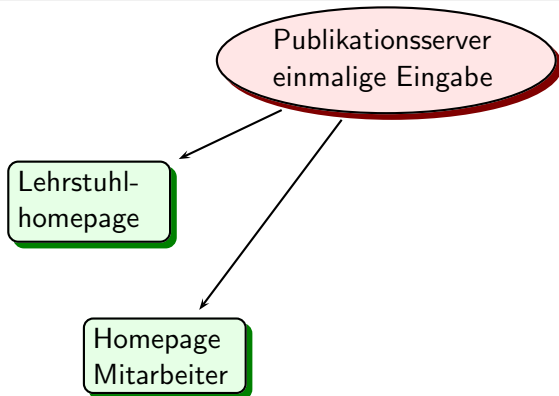


Publikationsserver
einmalige Eingabe

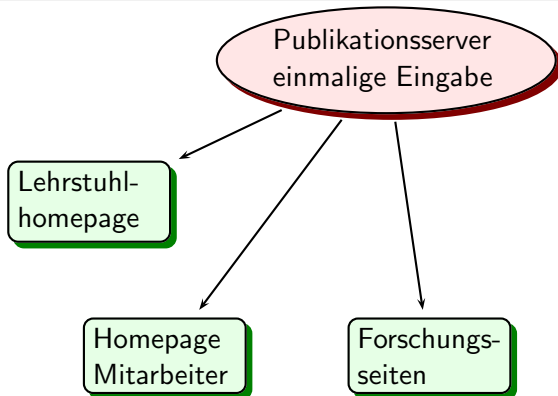
Zweimaliges Eingeben unnötig



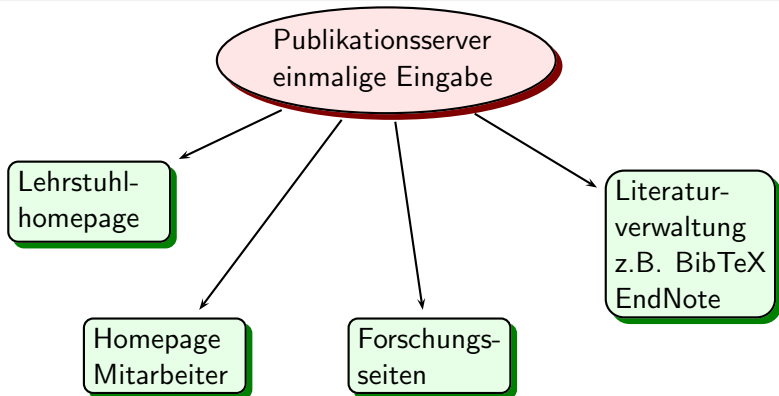
Zweimaliges Eingeben unnötig



Zweimaliges Eingeben unnötig



Zweimaliges Eingeben unnötig



Wie bindet man Listen in Internetseiten ein?

Suche

Zuerst müssen Sie eine [Suche](#) im Publikationsserver durchführen

Export der Ergebnisse

Sie können nun die Ergebnisse in verschiedenen Formaten exportieren

Einbinden in php

Die Internetseite des Exports müssen Sie im php-Skript eingeben
// \$xml: URL des XML-Files, Export der Suche im ...
// BITTE BEACHTEN: &cache=... am Ende der URL ...
`$xml = 'URL-des Exports';`

Wie bindet man Listen in Internetseiten ein?

Suche

Zuerst müssen Sie eine ► Suche im Publikationsserver durchführen

Export der Ergebnisse

Sie können nun die Ergebnisse in verschiedenen Formaten exportieren

Einbinden in php

Die Internetseite des Exports müssen Sie im php-Skript eingeben
// \$xml: URL des XML-Files, Export der Suche im ...
// BITTE BEACHTEN: &cache=... am Ende der URL ...
`$xml = 'http://epub.uni-regensburg.de/cgi/sear...';`

Wie bindet man Listen in Internetseiten ein?

Auswahl eines Zitierstils

Auswahl eines Zitierstils (Format XSL)

▶ Beispiele

Einbinden in php

Das XSL-File müssen Sie im php-Skript eingeben

```
// $xsl: XSL File zum Erzeugen des html-Codes aus  
XML
```

```
$xsl = 'filename.xml';
```

Beispiel

▶ Suche in den Veröffentlichungen der Fakultät Physik

Wie bindet man Listen in Internetseiten ein?

Auswahl eines Zitierstils

Auswahl eines Zitierstils (Format XSL)

▶ Beispiele

Einbinden in php

Das XSL-File müssen Sie im php-Skript eingeben

```
// $xsl: XSL File zum Erzeugen des html-Codes aus  
XML
```

```
$xsl = 'st1_de.xsl';
```

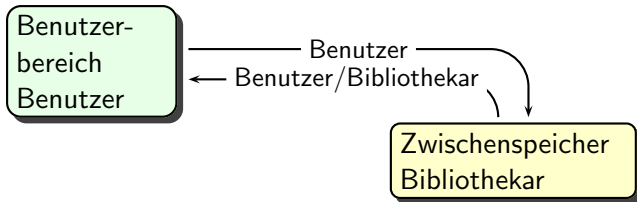
Beispiel

▶ Suche in den Veröffentlichungen der Fakultät Physik

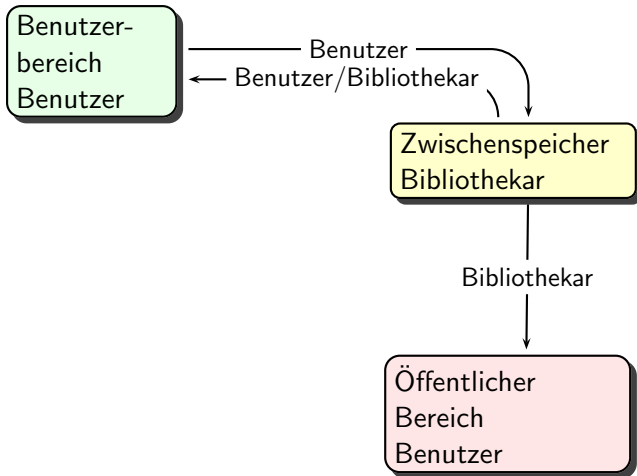
Bereiche des Publikationsserver

Benutzer-
bereich
Benutzer

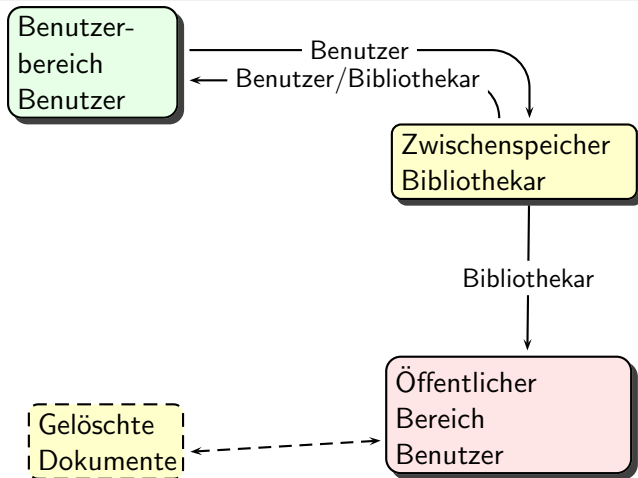
Bereiche des Publikationsserver



Bereiche des Publikationsserver



Bereiche des Publikationsserver



Wie kann ich mich anmelden?

Erstmaliges Anmelden

Bevor Sie sich das erste Mal anmelden müssen Sie sich [registrieren](#)

Registrierung

- Daten im Publikationsserver
 - Vor- und Nachname
 - Login-Kennung
 - E-Mail
- **KEIN** Passwort

Anmeldung

danach können Sie sich mit Ihrem RZ-Passwort [anmelden](#)

Dank

Fragen, Anregungen, Kritik

Jederzeit sind wir für Fragen, Anregungen etc. offen:

Dr. Helge Knüttel

Tel.: 025937

helge.knuettel@bibliothek.uni-regensburg.de

Dr. Gernot Deinzer

Tel.: 2759

gernot.deinzer@bibliothek.uni-regensburg.de

Danke

Vielen Dank für Ihre Aufmerksamkeit

Dank

Fragen, Anregungen, Kritik

Jederzeit sind wir für Fragen, Anregungen etc. offen:

Dr. Helge Knüttel

Tel.: 025937

helge.knuettel@bibliothek.uni-regensburg.de

Dr. Gernot Deinzer

Tel.: 2759

gernot.deinzer@bibliothek.uni-regensburg.de

Danke

Vielen Dank für Ihre Aufmerksamkeit