

UNIVERSITÄTSBIBLIOTHEK  
REGENSBURG

# Datenbank-Infosystem

## Jahresbericht 2023

Regensburg, Januar 2024

# 1. Allgemeines

## 1.1 Bestand

Der Gesamttitelbestand des Datenbank-Informationssystems ist 2023 im Bereich der lizenzfreien Datenbanken leicht zurück gegangen. Es wurden also in diesem Jahr erstmalig mehr freie Datenbanken aus den DBIS-Sichten ausgeblendet, i.d.R. da sie nicht mehr verfügbar waren, als neu hinzugefügt. Ende des Jahres umfasste das Datenbank-Infosystem 14.474 Titel, darunter 6.056 freie Datenbanken.

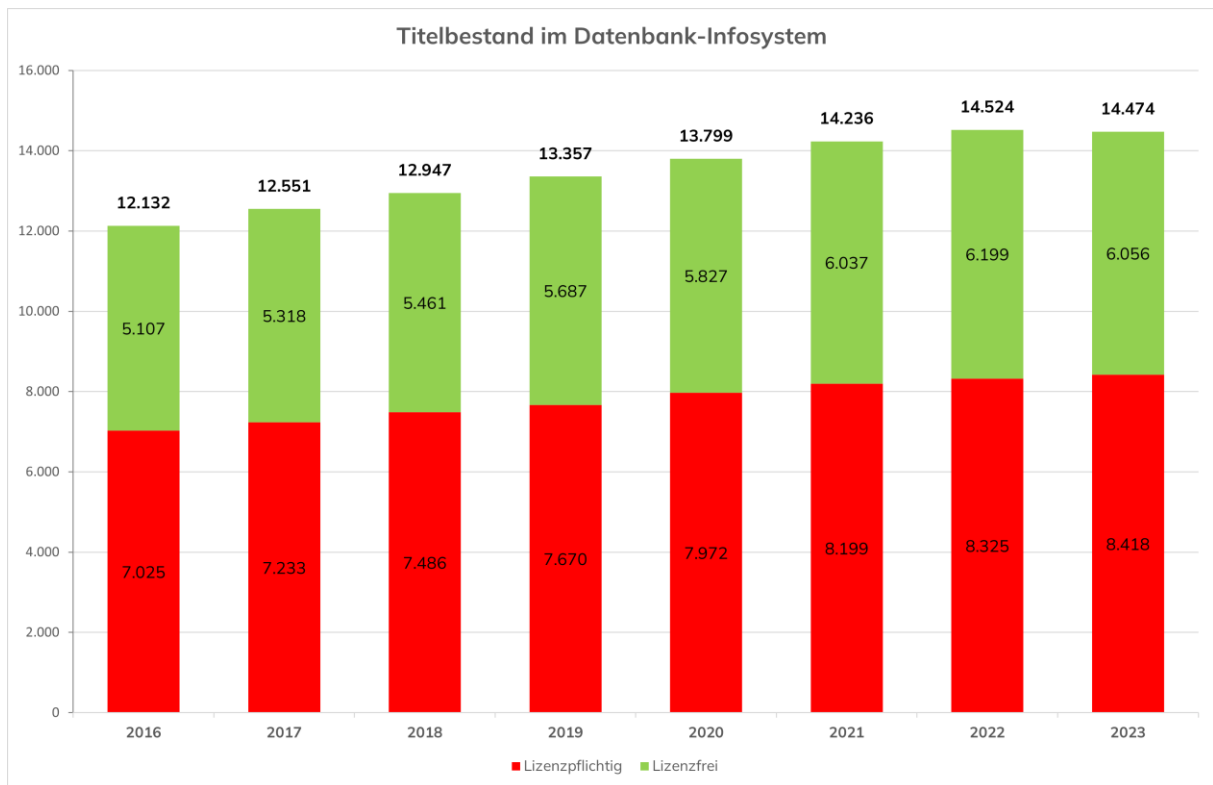


Abb. 1: Entwicklung des Titelbestandes in DBIS in den Jahren 2016-2023

## 1.2 Nutzung

Im Jahr 2023 sind 5.051.256 Datenbankaufrufe über das Datenbank-Infosystem verzeichnet. Die weitere Entwicklung sollte vor allem vor dem Hintergrund der Modernisierung und Vernetzung von DBIS im Rahmen des DFG-Projekts, das von 2020 bis 2024 durchgeführt wird, weiter beobachtet werden.

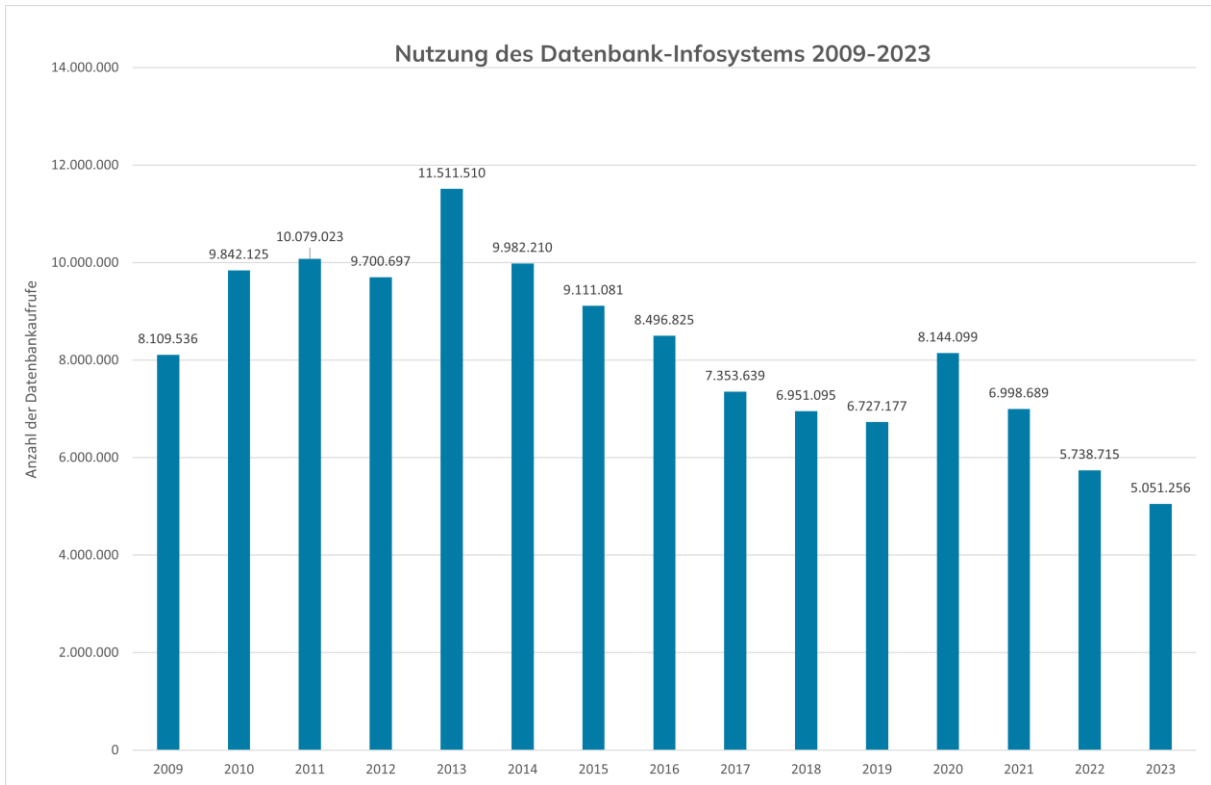


Abb. 2: Entwicklung der Gesamtzugriffe auf Datenbanken über DBIS in den Jahren 2009-2023

### 1.3 DBIS-Anwenderbibliotheken

Die Zahl der DBIS-Teilnehmenden erhöhte sich im Berichtsjahr um 6 Einrichtungen auf 356 Anwenderbibliotheken (siehe Abbildung 3).

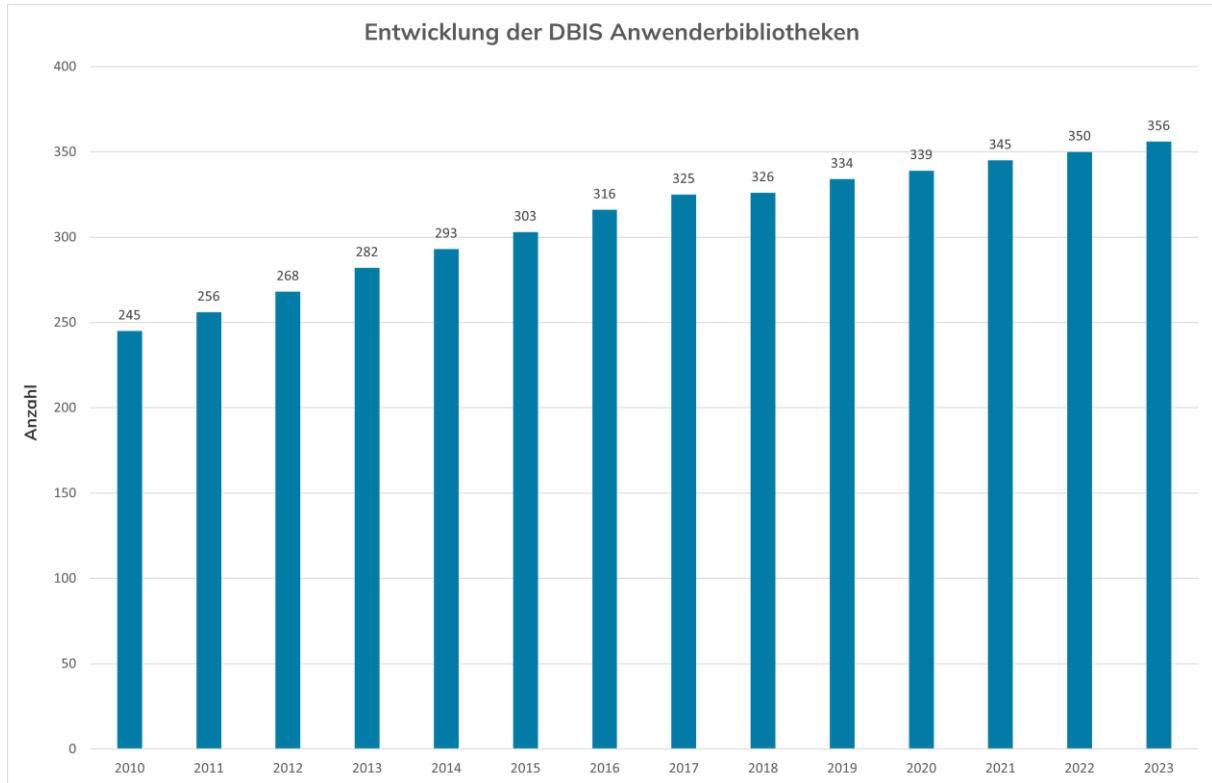


Abb. 3: Entwicklung der DBIS-Anwenderbibliotheken in den Jahren 2010– 2023

Die DBIS-Teilnehmerbibliotheken verteilen sich dabei auf folgende Länder:

Land	Anzahl der Bibliotheken
Deutschland	316 Bibliotheken
Österreich	26 Bibliotheken
Schweiz	5 Bibliotheken
Italien	3 Bibliotheken
Frankreich	2 Bibliotheken
Russland	1 Bibliothek
Polen	1 Bibliothek
USA	1 Bibliothek

Tabelle 1: Aufschlüsselung der DBIS-Teilnehmer nach Ländern

Die 316 deutschen Anwenderbibliotheken lassen sich in folgende Bibliothekstypen einordnen:

<b>Einrichtung</b>	<b>Anzahl der Bibliotheken</b>
Universitätsbibliotheken	75 Bibliotheken
Hochschul- und Fachhochschulbibliotheken	143 Bibliotheken
Sonstige öffentliche Forschungseinrichtungen	58 Bibliotheken
National- und Regionalbibliotheken	15 Bibliotheken
Einrichtungen der Leibniz-Gemeinschaft	13 Bibliotheken
Einrichtungen der Helmholtz-Gemeinschaft	6 Bibliotheken
Einrichtungen der Max-Planck-Gesellschaft	6 Bibliotheken

Tabelle 2: Aufschlüsselung der deutschen DBIS-Teilnehmer nach Bibliothekstyp

## 2. Titelstatistik nach Fächern (2023)

<b>Fach</b>	<b>Anzahl der Titel (gesamt)</b>	<b>Anzahl der Titel (lizenzpflichtig)</b>	<b>Anzahl der Titel (kostenlos)</b>
Allgemeines, Fachübergreifendes	2794	1588	1206
Geschichte	2635	1029	1606
Wirtschaftswissenschaften	1512	1130	382
Rechtswissenschaft	1420	1032	388
Germanistik u.a.	925	434	491
Medizin	970	656	314
Politologie	998	598	400
Kunstgeschichte	819	396	423
Theologie u. Religionswissenschaften	866	556	310
Soziologie	834	537	297

Biologie	760	449	311
Allg. Sprach- und Literaturwissenschaft	789	463	326
Anglistik, Amerikanistik	748	571	177
Medien- u. Kommunikationswissensch.	696	407	289
Chemie	512	377	135
Romanistik	548	340	208
Geografie	530	272	258
Architektur u.a.	510	292	218
Musikwissenschaft	521	260	261
Technik allgemein	483	345	138
Philosophie	455	350	105
Land- u. Forstwirtschaft	449	247	202
Energie, Umweltschutz, Kerntechnik	437	279	158
Maschinenwesen, u.a.	412	311	101
Informations-, Buch- u. Bibliothekswesen	418	152	266
Pädagogik	432	297	135
Geowissenschaften	344	188	156
Ethnologie (Volks- u. Völkerkunde)	410	214	196
Klassische Philologie	334	230	104
Physik	306	210	96
Psychologie	335	272	63
Archäologie	303	131	172
Naturwissenschaft allg.	311	216	95
Verfahrenstechnik u.a.	272	213	59
Informatik	285	223	62
Slavistik	266	129	137
Pharmazie	256	184	72
Elektro-, Mess- und Regelungstechnik	244	185	59
Wissenschaftskunde u.a.	238	35	203
Mathematik	173	123	50
Sport	95	65	30

Bemerkung: Die Mehrfachnennung von Datenbanken in mehreren Fächern ist möglich.